


Naam: Familie Folmer
Straat: naast het Papenpad
Plaats: Wageningen

Opsteller plan: Femke Wolthaus

Datum: 19-11-2019

Dorpen in het Groen
is een aanpak van



Stichting Landschapsbeheer Gelderland
Rosendaal 2a, 6891 DA Rozendaal
026 35 37 444
info@landschapsbeheergelderland.nl
www.landschapsbeheergelderland.nl

1. Struweelhaag met overstaanders

Op uw terrein

De struweelhaag wordt langs de akker ingeplant.

Aanleg nieuw element

Locatie	: Zie ontwerpkaart
Lengte	: 158 meter
Plantrijen	: 2 planrij
Plantwijze	: Plantafstand 1.50 in de rij tussen de rij 1.50
Aantal	: 213 stuks
Soort	: 1x Zomerlinde (10-12 cm) 2x Zoete kers (10-12 cm) 30x Veldesdoorn (licht/schaduw) 30x Lijsterbes (schaduw) 20x Hazelaar (licht/schaduw) 20x Eenstijlige meidoorn 20x Krent (licht) 20x Vuilboom (schaduw) 20x Gelderse roos (schaduw) 10x Ruwe berk (licht) 10x Wilde mispel (licht) 10x Kardinaalsmuts (schaduw) 10x Hulst (schaduw) 10x Winterlinde (licht)
Maat	: 60-80 cm lengte
Aanleg en beheer	: Zie informatievellen in de bijlage
Overig	: Bomen minimaal 2 meter uit de eigendomsgrens planten struiken minimaal 0,5 meter

Cultuurhistorische waarde

Gelderland kent een grote diversiteit aan lijnvormige landschapselementen, waaronder de vrij uitgroeiende haag en de struweelhaag.

De vrij uitgroeiende haag bestaat uit een enkele rij struiken die vrijuit kunnen groeien en de struweelhaag bestaat uit meerdere rijen. De functie van deze hagen was perceelsscheiding en veekering, daarom bestonden de hagen vroeger voornamelijk uit doornsoorten. Soms werden ook nog wat andere struiken en bomen in de haag aangeplant, denk hierbij aan hondsroos, sleedoorn, braam, wilg, eik of es. De hagen boden beschutting voor het vee en zorgden voor gebruikshout. Door de komst van het prikkeldraad, de schaalvergroting en de ruilverkavelingen zijn veel van deze elementen verdwenen. Vaak worden de termen heggen en hagen door elkaar gebruikt, en regionaal hebben ze soms verschillende betekenissen. De term heg gebruiken we voor strak geschoren elementen, de term haag gebruiken we voor de meer breed en hoog uitgroeiende elementen. Soms is er sprake van speciale beheervormen zoals bij het leggen of vlechten van hagen.



Struweelhaag

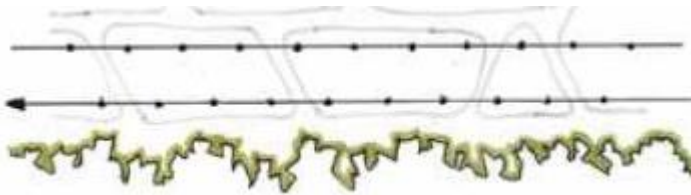
Hagen hebben een grote natuurwaarde. Ze zijn vaak een schuilplaats voor veel vogels en kleine zoogdieren en vergroten daardoor de landschappelijke en ecologische variatie.

Inplanten struiken en bomen

Eerst alle opslag van Braam, Klimop, Esdoorn, Acacia en Vogelkers zoveel mogelijk verwijderen. Hulst laten staan.

De 3 bomen kunnen geplant worden waar er geen bomen overhangen tegen de perceelgrens aan in de 1^e planrij. Deze rij verder opvullen met de struiken.

De struiken kunnen in 2 rijen geplant worden met een ruimte van 1,5 meter tussen de rijen en in de rij. Met een verspringend plantverband tussen de 2 rijen. Zie de tekening. Achter de planten staat of ze van schaduw of licht houden. Probeer met het aanplanten rekening te houden waar je welke struiken neerzet. Lees het informatieblad goed door die als bijlage is toegevoegd.




Onderhoud.

De eerste 2 jaar kan het nodig zijn om de struiken vrij te houden van onkruid en water te geven.

Hakhoutbeheer


De beplanting begint klein, na 2 tot 3 jaar echter zal de beplanting gesloten raakt (d.w.z. de takken van de beplanting elkaar raken) er moet worden gesnoeid. De beplanting kunt u onderhouden door jaarlijks takken die problemen geven af te knippen. Ook is het mogelijk om dunningen uit te voeren, door struiken af te zetten, dmv hakhoutbeheer. De bomen blijven staan.

Zo kunnen de struiken zich ontwikkelen tot een mooie dichte, met kleurige bessen en bloemen, groene beplantingsvorm. Doet u daarna niks meer dan schieten bepaalde soorten door en wordt de beplanting hol van onderen. Er moet eens in de zoveel tijd verjonging plaatsvinden.



Bij dit hakhoutbeheer worden de bomen en struiken om de 10-12 jaar afgezet. Als de struweelhaag eerder te hoog, te breed of teveel doorkijk heeft kun je ook eerder beheer pleegen. Afzetten betekent dat de bomen en struiken tot 10 à 20 cm boven de grond worden afgezaagd. De bomen en struiken groeien uit zichzelf weer uit. Bij voorkeur dient er kleinschalig gewerkt te worden waarbij niet alle struweel tegelijk een onderhoudsbeurt krijgen. Om de variatie in leeftijd te waarborgen dient ieder

jaar, afhankelijk van het onderhoudsinterval, een gedeelte te worden afgezet. Zorg ervoor dat er genoeg licht op de afgezette stobben kan vallen.



Gefaseerd hakhoutbeheer

Beplantingslijst

Onderstaande lijst betreft de totale plantsoenlijst en maatvoering van de beplanting zoals omschreven in het voorgaande hoofdstuk. Het bedrag betreft uw eigen bijdrage op de beplanting.

Folmer	1				€ 141,50
Nederlandse naam		Maat	Aantal	Norm	Prijs
Veldesdoorn	Acer campestre	60-80	30	€ 0,35	€ 10,50
Krent	Amelanchier lamarckii	60-80	20	€ 0,35	€ 7,00
Berk (ruwe)	Betula pendula	60-80	10	€ 0,35	€ 3,50
Hazelaar	Corylus avellana	60-80	20	€ 0,35	€ 7,00
Eenstijlige meidoorn	Crataegus monogyna	60-80	20	€ 0,35	€ 7,00
Kardinaalsmuts	Euonymus europaeus	60-80	10	€ 0,35	€ 3,50
Wilde mispel	Mespilus germanica	60-80	10	€ 0,35	€ 3,50
Vuilboom	Rhamnus frangula	60-80	20	€ 0,35	€ 7,00
Lijsterbes	Sorbus aucuparia	60-80	30	€ 0,35	€ 10,50
Winterlinde	Tilia cordata	60-80	10	€ 0,35	€ 3,50
Gelderse roos	Viburnum opulus	60-80	20	€ 0,35	€ 7,00
Hulst	Ilex aquifolium	C-2	10	€ 3,00	€ 30,00
Boompalen	Onbehandeld	8x250	3	€ 3,00	€ 9,00
Zoete kers	Prunus avium	10-12	2	€ 10,00	€ 20,00
Zomerlinde	Tilia platyphyllos	10-12	1	€ 12,50	€ 12,50